I. Caras expresivas: Dibuja una cara para cada emoción. Puedes agregarle pelo, colores y decorarla como más te guste.

Alegria



Miedo

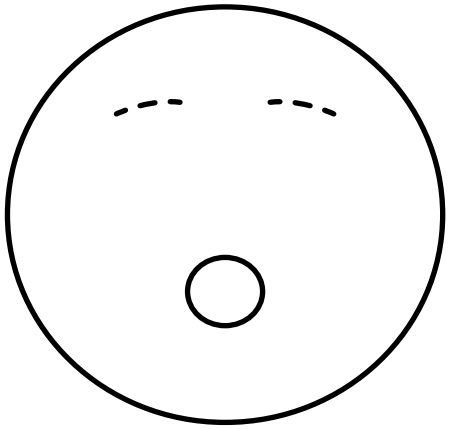

Tristeza



Enojo



2. Une con líneas: Observa lo que hace la mimo. Une cada dibujo con el que corresponde. Luego colorea.

Mimo	¿Qué está haciendo?
	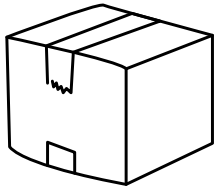 Caja
	 Helado
	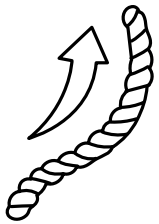 Cuerda
	 Peine

3. Ordena la historia: Mira los dibujos. Numera del 1 al 4. Luego colorea, recorta y pega en el orden correcto.



Pega los dibujos en el orden correcto.

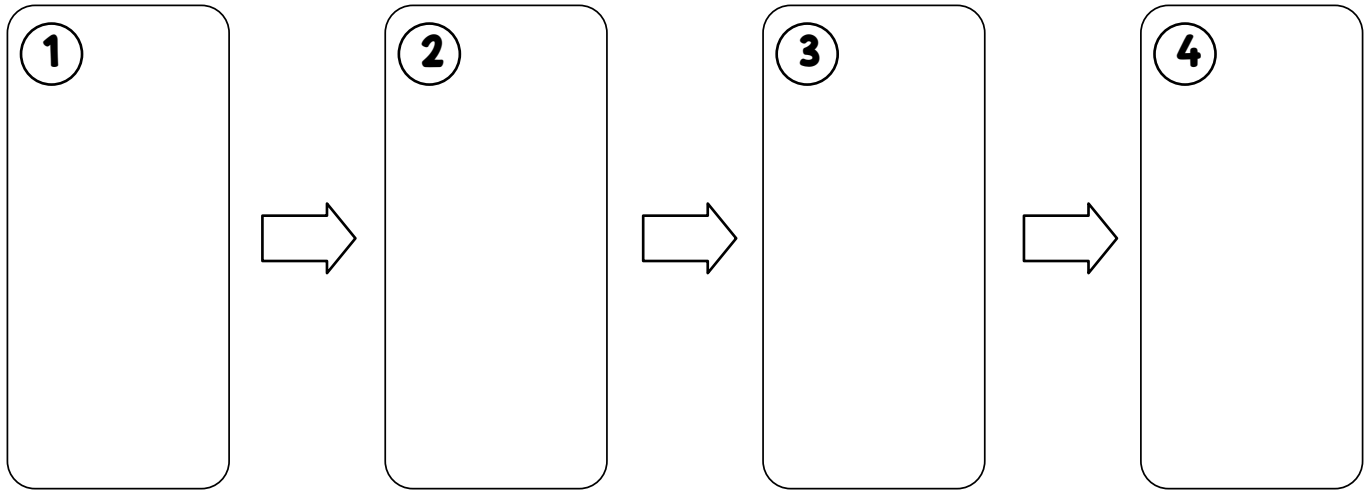

4. Mimo: Marca con un círculo los objetos y ropa que usa la mimo.

ROPA



MAQUILLAJE





GUANTES

