






Dibuja cejas:

- a. Mira las cejas que hay en el final de la hoja.
- b. Escoge las cejas que más te gusten.
- c. En esta hoja tienes un par de ojos sin cejas.
- d. Dibuja unas cejas para cada par de ojos y colorearlos a tu gusto.





Estas cejas son de referencia para que los niños tengas muchas formas que pueden escoger para su dibujo.



Juguemos a las cejas disparejas: recorta las cejas que están en esta hoja y ubicalas sobre cada ojo. mira como se ven.

Ejemplo:



Estas cejas son para recortar y jugar a crear expresiones diferentes.

